



# 1010

## LED | 4000 effektiva lumen

### PRODUKTINFORMATION:

TYRI har konstruerat ett LED-arbetsljus i singelvolt (12V/24V) som via 6 ljusdioder levererar ett ljusflöde på 4000 eLumen (effektiva lumen). Detta gör den till den starkaste modellen i 1010-serien och tack vare dess nya förbättrade optik lämpar den sig för användare som behöver ett kraftfullt arbetsljus med längre räckvidd. Konstruerad för att klara kvalitetskraven för entreprenadmaskinstandarderna, och är bland annat störningsfri enligt högsta EMC-klass 5 (EN55025/CISPR25).



**Arbetstemperatur:** -40°C till 85°C

**Ljusbild:** Symmetrisk,  
Asymmetrisk

**Linsmaterial:** Plast

**Hus:** Gjutet aluminium

**Dämpad**

**Montering:** Hängande, Stående

**Kontakt:** Inbyggd Deutsch (DT04-2P)

**Vikt:** 1.15 kg

**Garanti:** 5 år



EMC KLASSE 5



VIBRATIONSTESTAD



SHOCKTESTAD



IP69K



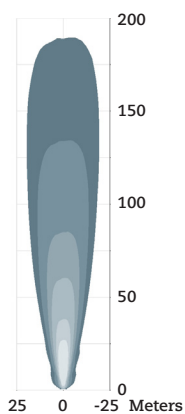
SALTSPRAYTESTAD



5 ÅRS GARANTI

LJUSFLÖDE		ANTAL LED	VOLT			AMPERE		EFFEKT (Watt)	FÄRGTEMP (CCT)	FÄRG-ÅTERGIVNING-INDEX (CRI)	KVALITETSTESTER				
Teoretiska lumen	Effektiva lumen		Maskin	Inspännings-område		12 Volt	24 Volt				EMC EN55025 / CISPR25	IP69K	Vibration 5-2000Hz 3-axlad	Chock	Saltspray ASTMB117
4500	4000	6	12	9	16	3.7		50	5700	70	Klass 5	•	10 Grms	•	•
4500	4000	6	24	18	32		2.1	50	5700	70	Klass 5	•	10 Grms	•	•

# LED LJUSMÖNSTER

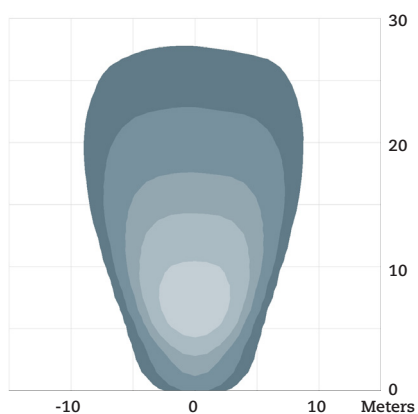


**1010 - 4000**

Smal 0-30°

1.0m / 0°

Symmetrisk

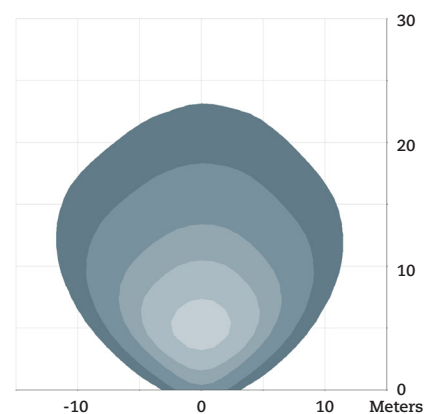


**1010 - 4000**

Medium 31-45°

3.0m / -15°

Symmetrisk

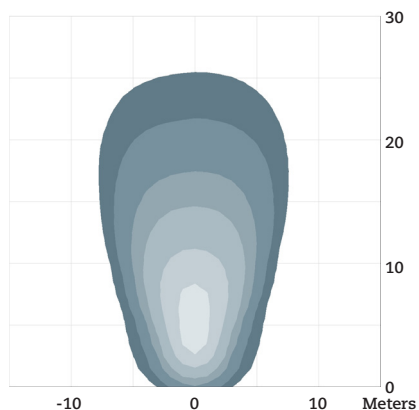


**1010 - 4000**

Bred 45°+

3.0m / -15°

Symmetrisk



**1010 - 4000**

Medium 31-45°

3.0m / -15°

Asymmetrisk

